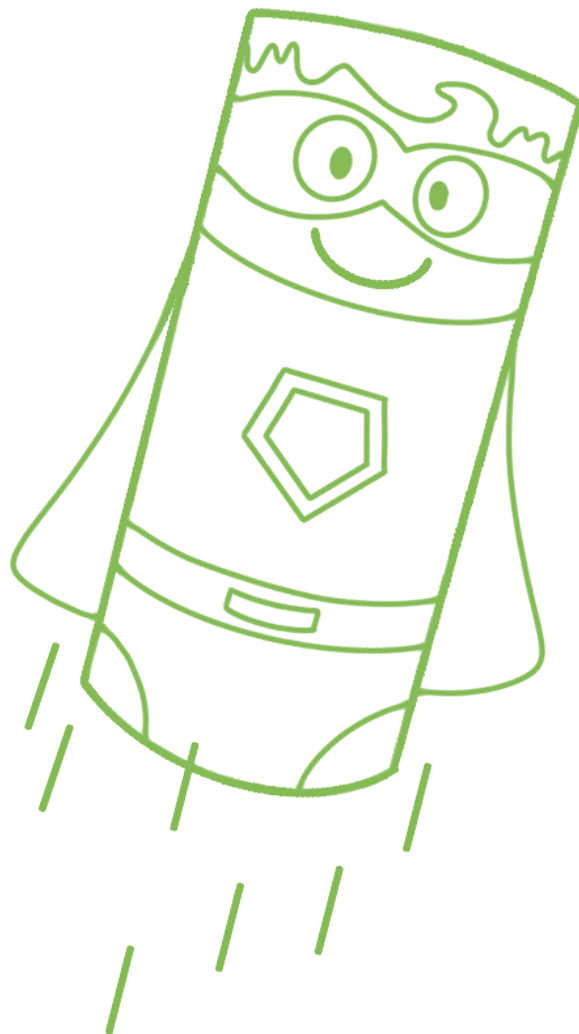


#looherochallenge

Bastelanleitung für deinen Loohero



Im Moment gibt es so viele Helden in unserem Alltag, die vielleicht – auf den ersten Blick – gar nicht so aussehen, wie die Superhelden, die du aus dem Fernsehen kennst.

Der **Kassierer** im Supermarkt, der Lebensmittel verkauft, damit niemand Hunger haben muss; der **Pfleger**, der deine Großeltern betreut; die **Ärztin**, die sich um die kranken Menschen in den Krankenhäusern kümmert. Aber auch der **Paketbote**, der nun die

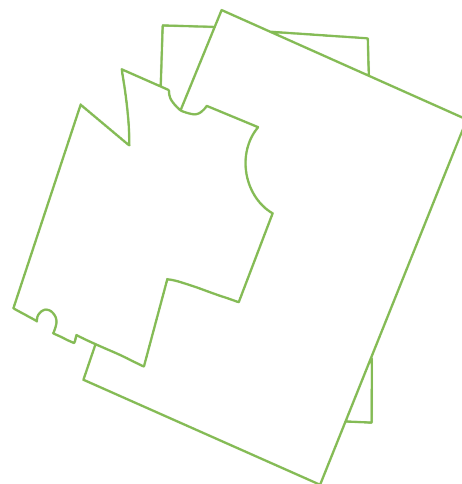
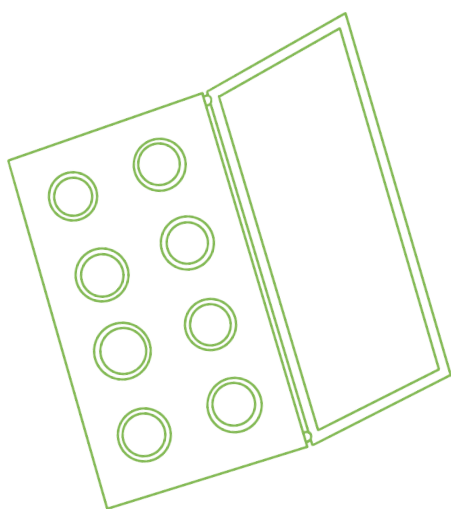
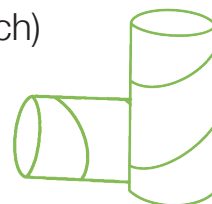
Sachen liefert, die ihr momentan nicht mehr in den Geschäften kaufen könnt.

Vielleicht sind deine Helden sogar **deine Mama** und **dein Papa**, die gleichzeitig arbeiten und mit dir spielen und mit denen es zuhause nicht langweilig wird?

Dir fallen bestimmt noch weitere Beispiele ein. Denk ganz in Ruhe darüber nach, wie **dein Loohero** aussehen soll. Wenn du dich entschieden hast, kannst du anfangen zu basteln. **Einen Loohero zu basteln ist gar nicht schwer.**

Du brauchst:

- leere Toilettenpapierrolle
- buntes Papier, Tonkarton, Pappe (Papierreste gehen auch)
- Schere und Kleber
- Pinsel, Wasserfarben und ein Wasserglas
- Malstifte
- Wollreste, Glitzer und alles, was du sonst noch zum Basteln zuhause hast



Wir wünschen dir viel Freude dabei!





Los geht's:

1. Zuerst malst du der Toilettenpapierrolle das Gesicht deines Helden und dann die Kleidung auf.

Die Haare kannst du auch aufmalen oder aber deinem Helden eine lustige Frisur aus Wollresten ankleben.

Wenn du mit Wasserfarben gearbeitet hast, lässt du deinen Helden am besten kurz trocknen.

2. Nun braucht dein Held auf jeden Fall noch Arme.

Für diese kannst du zwei schmale Papierstreifen ausschneiden und links und rechts an die Toilettenpapierrolle kleben.

Wenn du ihm lieber einen Umhang verpassen möchtest – auch gut.

3. Wenn du magst, kannst du deinem Helden noch ein paar Sachen basteln, die er für seine Arbeit braucht.

Die Ärztin könnte zum Beispiel ein Stethoskop und der Paketbote ein kleines Paket bekommen.

Denk daran:

Der Fantasie sind keine Grenzen gesetzt!

Und du darfst deinen Loohero auch völlig anders basteln, als wir hier beschrieben haben.

Die Hauptsache ist, dass eine leere Toilettenpapierrolle benutzt wurde.

Fast fertig...



Wenn du fertig bist, können deine Eltern ein tolles Foto von deinem Loohero auf Instagram unter den Hashtags **#looherochallenge**, **#soskinderdorfde** und **#weiljedereinefamiliebraucht** teilen und noch andere Kinder aus eurem Freundeskreis oder eurer Familie nominieren, mitzumachen! Wenn wir unter **@soskinderdorfde** verlinkt werden, teilen wir deinen Loohero auch gerne in unseren Instagram-Stories!

Wir freuen uns sehr auf deinen kleinen Helden!

